

生活衛生貸付の実績推移

生活衛生貸付（衛経除く）  
大津（件数）

	26	27	28
中華料理店	4	1	3
すし店	1	3	3
喫茶店	2	5	4
バー等	1	0	2
その他飲食店	14	33	21
食肉販売業	1	0	1
理容業	4	5	5
美容業	13	24	17
旅館業等	2	1	3
クリーニング業	2	0	1
その他	0	1	0
合計	44	73	60

大津（金額）（百万円）

	26	27	28
中華料理店	17	7	17
すし店	20	18	23
喫茶店	22	34	26
バー等	3	0	8
その他飲食店	100	198	132
食肉販売業	7	0	18
理容業	21	34	41
美容業	106	151	86
旅館業等	30	12	91
クリーニング業	9	0	5
その他	0	45	0
合計	335	499	447

彦根（件数）

	26	27	28
中華料理店	0	1	4
すし店	0	2	0
喫茶店	1	2	0
バー等	0	0	1
その他飲食店	10	12	17
食肉販売業	1	0	1
理容業	3	4	3
美容業	7	6	13
旅館業等	1	1	0
クリーニング業	1	0	0
その他	0	0	0
合計	24	28	39

彦根（金額）（百万円）

	26	27	28
中華料理店	0	5	23
すし店	0	15	0
喫茶店	6	12	0
バー等	0	0	4
その他飲食店	35	87	103
食肉販売業	7	0	7
理容業	21	11	11
美容業	31	30	86
旅館業等	6	13	0
クリーニング業	1	0	0
その他	0	1	0
合計	107	174	234

生活衛生改善貸付  
大津（件数）

	26	27	28
中華料理店	0	0	0
すし店	0	0	0
喫茶店	0	0	0
バー等	0	1	0
その他飲食店	0	2	5
食肉販売業	0	0	1
理容業	1	1	0
美容業	1	1	2
旅館業等	1	1	1
クリーニング業	1	1	0
その他	0	0	0
合計	4	7	9

大津（金額）（百万円）

	26	27	28
中華料理店	0	0	0
すし店	0	0	0
喫茶店	0	0	0
バー等	0	5	0
その他飲食店	0	10	18
食肉販売業	0	0	1
理容業	1	8	0
美容業	4	5	15
旅館業等	2	3	4
クリーニング業	2	6	0
その他	0	0	0
合計	9	37	38

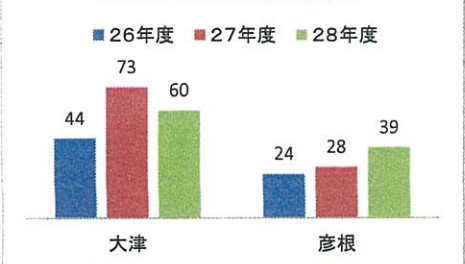
彦根（件数）

	26	27	28
中華料理店	0	0	0
すし店	0	0	0
喫茶店	0	1	0
バー等	0	0	1
その他飲食店	0	3	8
食肉販売業	0	0	0
理容業	0	0	0
美容業	1	0	1
旅館業等	1	0	1
クリーニング業	0	0	0
その他	0	0	0
合計	2	4	11

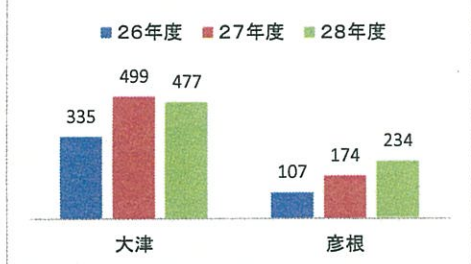
彦根（金額）（百万円）

	26	27	28
中華料理店	0	0	0
すし店	0	0	0
喫茶店	0	2	0
バー等	0	0	10
その他飲食店	0	21	34
食肉販売業	0	0	0
理容業	0	0	0
美容業	2	0	5
旅館業等	10	0	0
クリーニング業	0	0	0
その他	0	0	0
合計	12	23	49

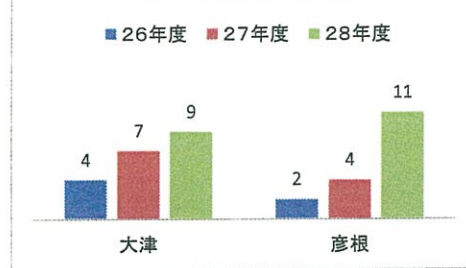
生活衛生貸付件数(衛経除く)



生活衛生貸付金額(百万円)(衛経除く)



生活衛生改善貸付件数



生活衛生改善貸付金額(百万円)

